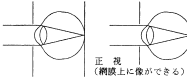
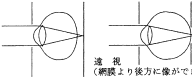

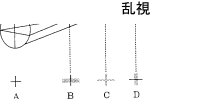
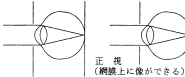
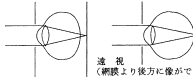
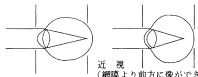
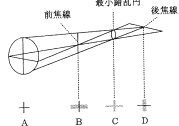


『新訂版 学校保健実務必携《第3次改訂版》』 掲載内容の誤りのお詫びと訂正のお知らせ

『新訂版 学校保健実務必携《第3次改訂版》』の掲載内容に、一部誤りがありました。
謹んでお詫び申し上げますとともに、下記のとおり訂正させていただきます。

記

訂正箇所	訂正前	訂正後
P340 図5-1 屈折異常の いろいろ	<p style="text-align: center;">図5-1 屈折異常のいろいろ</p> <div style="display: flex; justify-content: space-around;"> <div style="text-align: center;"> <p>正視</p>  <p>正視 (網膜上に像ができる)</p> </div> <div style="text-align: center;"> <p>遠視</p>  <p>遠視 (網膜より後方に像ができる)</p> </div> </div> <div style="display: flex; justify-content: space-around; margin-top: 10px;"> <div style="text-align: center;"> <p>近視</p>  <p>近視 (網膜より前方に像ができる) (実際はこの両者の混合)</p> </div> <div style="text-align: center;"> <p>乱視</p>  <p>乱視は角膜などが正しい球面でないため どこにも焦点を結ばない。</p> </div> </div>	<p style="text-align: center;">図5-1 屈折異常のいろいろ</p> <div style="display: flex; justify-content: space-around;"> <div style="text-align: center;"> <p>正視</p>  <p>正視 (網膜上に像ができる)</p> </div> <div style="text-align: center;"> <p>遠視</p>  <p>遠視 (網膜より後方に像ができる)</p> </div> </div> <div style="display: flex; justify-content: space-around; margin-top: 10px;"> <div style="text-align: center;"> <p>近視</p>  <p>近視 (網膜より前方に像ができる) (実際はこの両者の混合)</p> </div> <div style="text-align: center;"> <p>乱視</p>  <p>乱視眼は角膜などが正しい球面でないため どこにも焦点を結ばない。</p> </div> </div>

以上

第一法規株式会社

TEL (フリーダイヤル) : 0120-203-694

FAX (フリーダイヤル) : 0120-302-640